

Triumph Stag - Nederland - data sheet

Stag in Cijfers per 01-01-2023

Stag - handelsactiviteiten in Nederland

Import/export van Stags in NL per jaar			
# Stags	Import	Export	Saldo
2012	1	-7	-6
2013	1	-17	-16
2014	3	-10	-7
2015	2	-11	-9
2016	4	-12	-8
2017	3	-5	-2
2018	3	-10	-7
2019	0	-9	-9
2020	1	-10	-9
2021	4	-11	-7
2022	2	-5	-3
Totaal	24	-107	-83

Naast import en export zijn er nog andere factoren die impact hebben op het totaal aantal Stags in Nederland. Stags kunnen zijn gesloopt, gestolen of een kenteken hebben dat ongeldig is verklaard door de RDW, doordat het lot van de auto al jaren niet meer bekend is.

Stags verkocht binnen Nederland per jaar		
Jaar / # Stags	Stags verkocht binnen NL	% verkoop binnen NL
2013	23	5.3%
2014	23	5.4%
2015	28	6.8%
2016	26	6.5%
2017	29	7.4%
2018	23	6.0%
2019	22	5.9%
2020	19	5.2%
2021	16	4.5%
2022	21	6.0%

% verkoop binnen NL = aantal verkochte Stags binnen NL t.o.v. het aantal Stags in NL aan het eind van hetzelfde jaar

Stags aan het eind van het jaar	
# Stags	Stags in NL*
2012	397
2013	435
2014	428
2015	410
2016	400
2017	391
2018	382
2019	373
2020	364
2021	359
2022	349

* **Stags in NL:** dit betreft het aantal Stags in Nederland aan het eind van het jaar, rekening houdend met export, import, ongeldig geworden kentekens, enz

Stags in Nederland

Stags per toelatingsjaar, onderverdeeld in origineel Nederlands en import auto's							
Jaar eerste toelating	Origineel Nederlands		Geïmporteerd		Totaal		
	Totaal	waarvan GEEN WAM	Totaal	waarvan GEEN WAM	Totaal	waarvan MET WAM	waarvan GEEN WAM
1970	0	0	1	0	1	1	0
1971	8	4	19	2	27	21	6
1972	13	4	26	4	39	31	8
1973	12	3	22	4	34	27	7
1974	46	10	11	1	57	46	11
1975	78	16	14	0	92	76	16
1976	67	12	20	1	87	74	13
1977	6	2	4	1	10	7	3
1978	0	0	1	0	1	1	0
1979	1	0	0	0	1	1	0
Onbekend					0		
Totaal	231	51	118	13	349	285	64
Wettelijk rijwaardig	77.9%		89.0%		81.7%		

De tabel betreft Stags met een geldig kenteken volgens de RDW. Auto's zonder geldig kenteken, geëxporteerd of gesloopt zijn niet meegerekend.

Auto's van 50 jaar of ouder zijn van de APK plicht vrijgesteld, dit geldt voor steeds meer Stags. Er wordt daarom geen onderscheid meer gemaakt tussen auto's zonder APK, met APK of auto's met APK vrijstelling.

Alleen de auto's met geldig kenteken en Wet Aansprakelijkheidsverzekering Motorrijtuigen (WAM) en APK (zover nog van toepassing) zijn **wettelijk rijwaardig**. Waarschijnlijk zullen er echter minder Stags de weg op gaan, doordat sommige auto's al jaren stil staan en eerst (technische) aandacht nodig hebben.

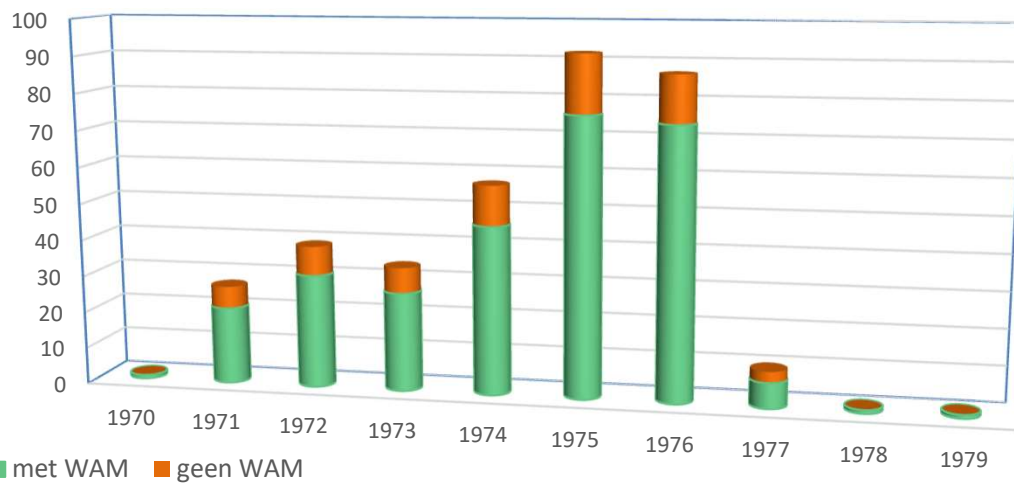
Er zijn in Nederland, door British Leyland, in totaal 371 Stags geleverd, waarvan er nu nog 231 in Nederland zijn.

De survival rate voor originele Nederlandse Stags is: **62.3%**

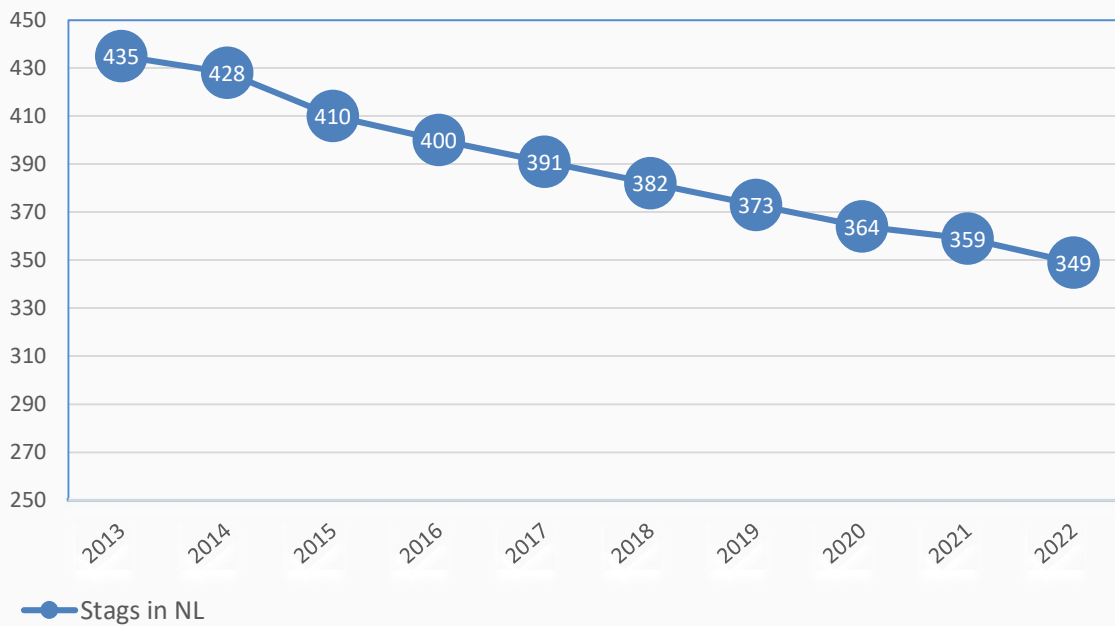
Ter vergelijking: de survival rate voor een UK Stag is: **47.3%**

De survival rate geeft het percentage Stags met geldig kenteken aan, met of zonder WAM, die niet geëxporteerd of gesloopt zijn (of geïmporteerd).

Aantal Stags per toelatingsjaar



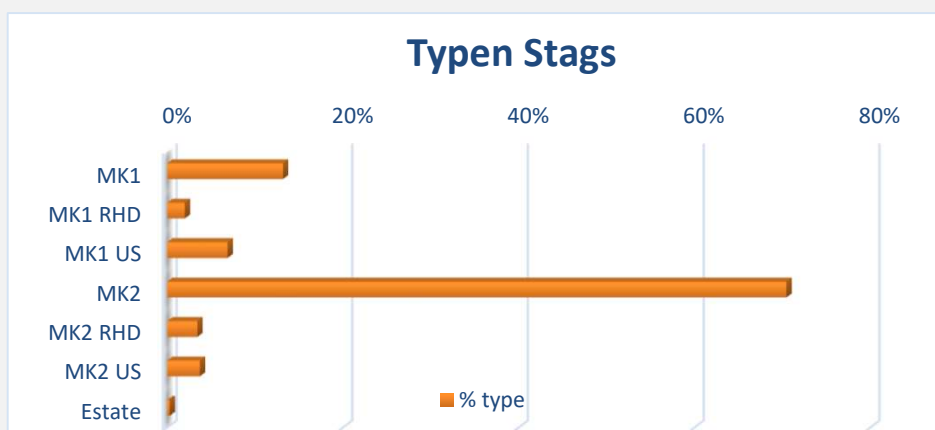
Aantal Stags in Nederland op jaarbasis



Door onder meer export en het ongeldig raken van kentekens neemt het totaal aantal Stags in Nederland al jaren af.

Typen Stags

Typen Stags				
	Aantal Stags	Percentage	Totaal	Percentage
MK1	46	13.2%	77	22.1%
MK1 RHD	7	2.0%		
MK1 US	24	6.9%		
MK2	246	70.5%	271	77.7%
MK2 RHD	12	3.4%		
MK2 US	13	3.7%		
Estate	1	0.3%	1	0.3%
Totaal	349	100.0%	349	100.0%



Transmissies		
	Aantal Stags	Percentage
Manual	13	3.7%
Manual/ Overdrive	140	40.1%
Automatic	120	34.4%
Onbekend	76	21.8%
Totaal	349	100.0%

Automaten komen minder voor dan handgeschakelde Stags.

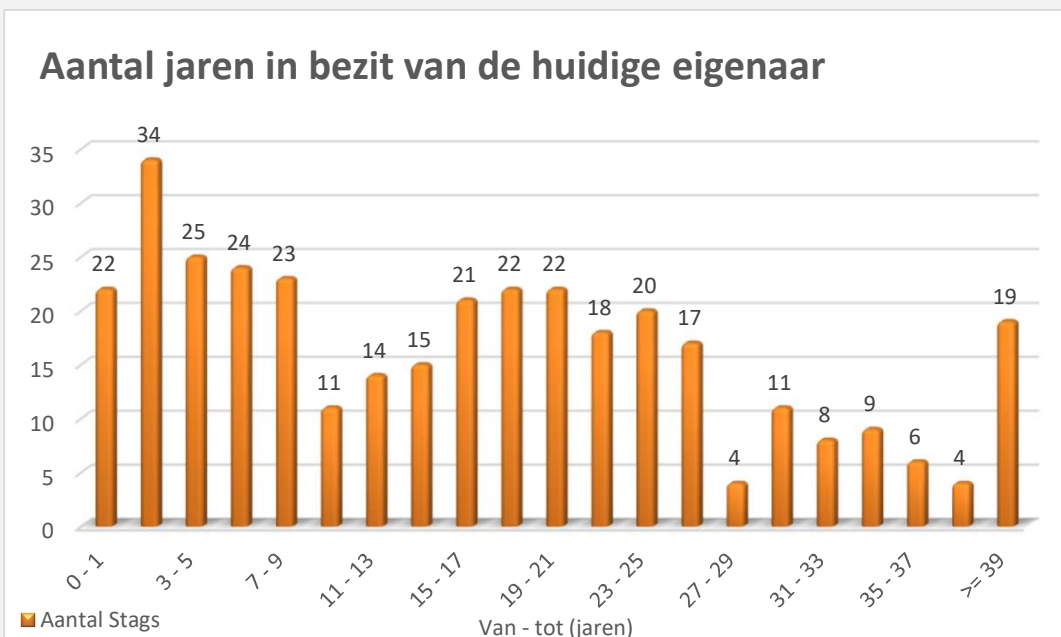
Aantal jaren in bezit

Aantal jaren in bezit van de huidige eigenaar		
Jaren in bezit	Aantal Stags	Percentage
Van - tot (jr)		
0 - 1	22	6.3%
1 - 3	34	9.7%
3 - 5	25	7.2%
5 - 7	24	6.9%
7 - 9	23	6.6%
9 - 11	11	3.2%
11 - 13	14	4.0%
13 - 15	15	4.3%
15 - 17	21	6.0%
17 - 19	22	6.3%
19 - 21	22	6.3%
21 - 23	18	5.2%
23 - 25	20	5.7%
25 - 27	17	4.9%
27 - 29	4	1.1%
29 - 31	11	3.2%
31 - 33	8	2.3%
33 - 35	9	2.6%
35 - 37	6	1.7%
37 - 39	4	1.1%
>= 39	19	5.4%
Onbekend	0	0.0%
Totaal	349	100%

Feitjes:

Gemiddeld is een Stag 5966 dagen in bezit van één eigenaar.

11% van de bezitters is vrouw.



Stags geleverd in de Benelux

Aantal Stags geleverd in de Benelux			
Volgens opgave British Lelyland (1981)			
# Stags	Nederland	België	Luxemburg
1970	0	0	0
1971	13	16	0
1972	22	30	3
1973	21	11	0
1974	68	49	1
1975	124	79	1
1976	114	73	1
1977	7	1	1
1978	2	1	0
Totaal	371	260	7

Nieuwprijs Stag in NL incl. BTW *		
	HFL	EUR
1970	n.b.	
1971	28,893.30	13,111.21
1972	26,570.00	12,056.94
1973	28,880.00	13,105.17
1974	n.b.	
1975	n.b.	
1976	27,486.00	12,472.60
1977	27,960.00	12,687.69
1978	-	

* op basis van auto met hardtop en softtop

Ter vergelijking: prijs Triumph Spitfire MK4 met softtop (1971): HFL 10.465,20.

Taxatiewaarde Stag (2020):

Klasse 1: € 33.000

Klasse 2: € 21.000

Klasse 3: € 13.000

waarbij een Stag in uitmuntende staat in Klasse 1 valt.

Stag productie aantallen

Productie aantallen		
# Stags	UK	Export
1970 - Manual	358	30
Auto	342	10
1971 - Manual	1,291	1,221
Auto	699	690
1972 - Manual	2,015	432
Auto	1,490	567
1973 - Manual	1,511	1,138
Auto	1,683	1,176
1974 - Manual	1,327	405
Auto	1,279	431
1975 - Manual	935	440
Auto	1,051	472
1976 - alle types	2,466	644
1977 - Manual	501	112
Auto	871	352
Totaal	17,819	8,120
	25,939	

De productie van de Stag begon op 13 maart 1970, op 9 juni 1970 kwam deze in de verkoop. Op 24 juni 1977 werd de productie van de Stag beëindigd.

waarvan 2,871 Stags geëxporteerd zijn naar USA en 1,596 naar Australië.

Bron: Stag Owners Club / stag.org.uk

How many left in United Kingdom?

How many left in United Kingdom (UK)?			
# Stags	Licensed	SORN	Totaal
Manual	4,063	1,520	5,583
Auto	2,029	817	2,846
Totaal	6,092	2,337	8,429
UK survival rate *	34.2%	13.1%	47.3%

* inclusief geïmporteerd, niet originele UK auto's

SORN is "Statutory Off Road Notification", de auto is dan geschorst voor de UK wegenbelasting.

Voor Licensed auto's wordt wegenbelasting betaald, de auto mag dan de weg op.

Ter vergelijking: survival rate voor bijvoorbeeld de Morris Marina en Ford Capri in de UK is minder dan 1%.

Het aantal Stags in de UK, geregistreerd bij de DVLA, neemt al een aantal jaren toe.

In het tweede kwartaal van 2012 waren er 4.660 manual Stags geregistreerd en 2.538 auto Stags.

In 10 jaar tijd is het aantal geregistreerde UK Stags toegenomen van 7.198 (Q2 2012) naar 8.429 (Q2 2022). Dit is een stijging van 17.1% (1.231 auto's) t.o.v. 2012.

Bron: DVLA (Driver and Vehicle Licensing Agency), data uit het tweede kwartaal 2022.

Het Triumph Stag register is openbaar en te bekijken via

<https://www.triumph.nl/nl/content/register>.

Meer informatie over de Stag is te vinden via <https://www.stag-club.nl/de-triumph-stag/> en via

<https://www.triumph.nl/nl/content/stag-0>.